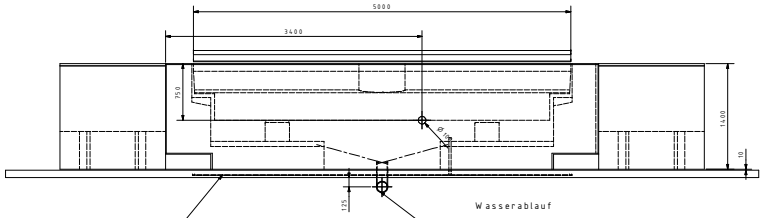

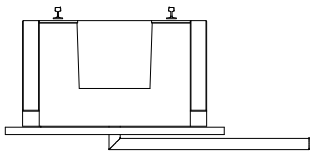

A-A (1 : 25)

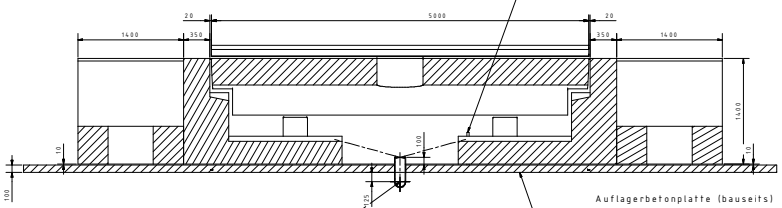

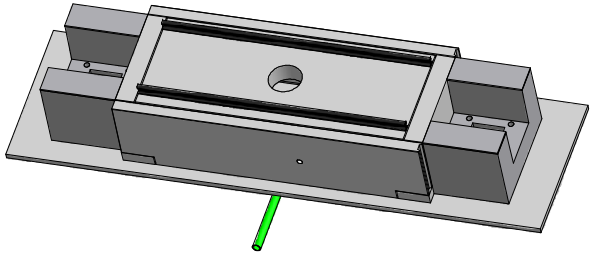

Draufsicht mit eingesetzten Brückenteilen

(1 : 25)

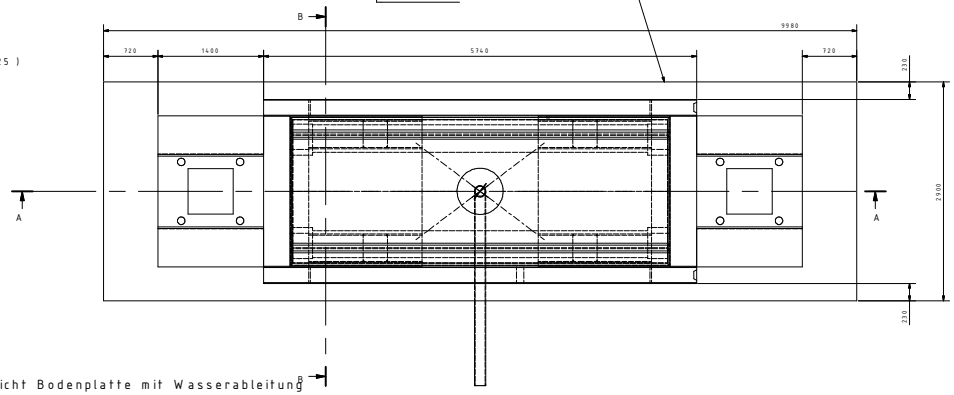

B-B (1 : 20)

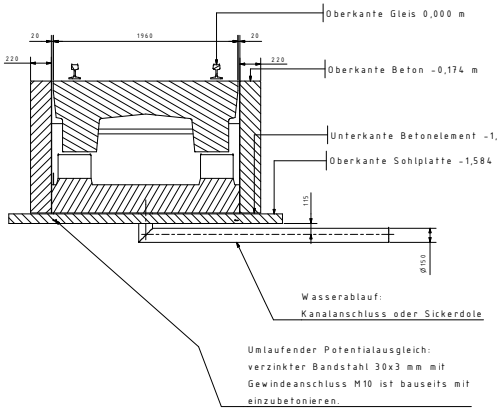

Draufsicht Bodenplatte mit Wasserableitung
und Potentialausgleich.
Die Bewehrung ist nicht dargestellt.

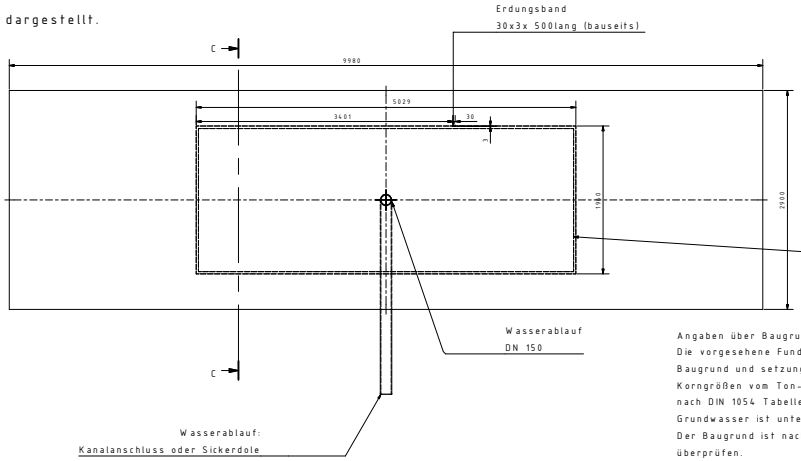

C-C (1 : 25)

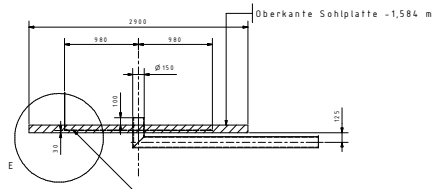

E (1 : 10)

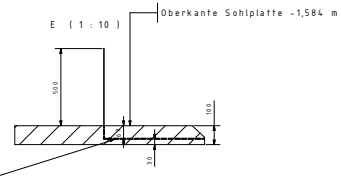

Umlaufende Potentialausgleich:
verzinkter Bandstahl 30x3 mm mit
Gewindeanschluss M10 ist bauseits mit
einzubetonieren.

Angaben über Baugrunduntersuchungen liegen nicht vor.
Die vorgesehene Fundierung mit einer Bodenplatte ist ausreichend für die Bauart "nichtbindiger Baugrund und setzungsempfindliches Bauwerk" bzw. "gemischkörniger Boden, der Korngrößen vom Ton- bis in den Sand-, Kies- oder Steinbereich enthält, Konsistenz fest" nach DIN 1054 Tabelle 1 bzw. 4.
Grundwasser ist unterhalb der Fundierung.
Der Baugrund ist nach DIN 1054 Abs. 3 auf die Richtigkeit dieser Angabe vom Bauleiter zu überprüfen.
Die maximale Bodenpressung beträgt ca. _____kN/m2.
! Alle Maßangaben ohne Einheitenbeschriftung sind in mm !

FLINTAB GmbH Straße der DSF 52 19371 Brüsewitz			
	Datum	Name	Grubenplan
	Gezeichnet	14.11.2008	Zimp/Thiele	Gleisfahrzeugwaage aus
	Geprüft			DW 5m+Verlängerung
	Norm			1/B/M:5,0/1,96/0,75
				5x1,96+Verl. aufges. S49
				1 / 1 Blatt-Nr.